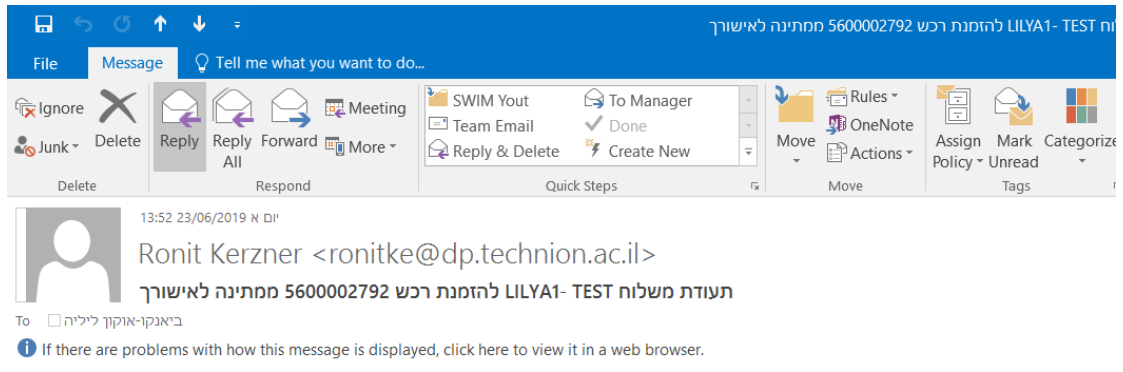


טיפול בבקשה לאישור קבלת טובין בפורטל - מדריך משתמש

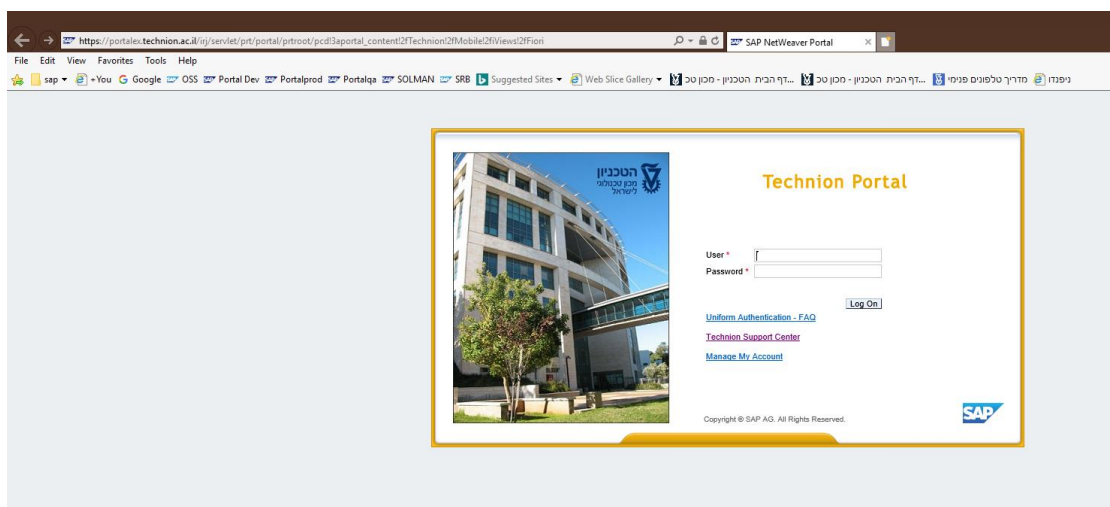
להלן השלבים בתהליך אישור קבלת טובין מספקי הטכניון המחברים לפורטל ספקים ניפנדו:

- ספק טכניון שולח חשבונית ומציין מספר תעודת משלוח.
- מזמין מקבל מייל ממערכת SAP בו מצוין מספר הזמנה ומספר תעודת משלוח. על מנת לאשר קבלת טובין לפי תעודת המשלוח המזמין לוחץ על הקישור המודגש בצבע כחול בגוף המייל:

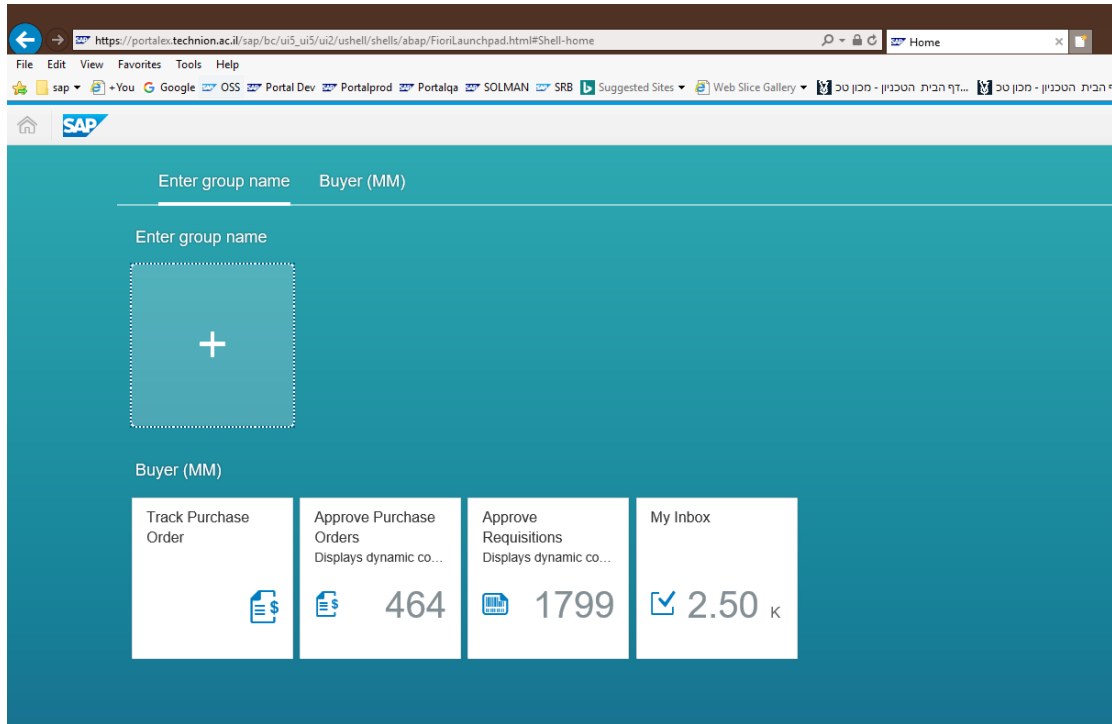
הערה חשובה: במידת הצורך ניתן לאשר קבלת טובין ב SAP- או SRM ללא קשר האם הספק הגיש חשבונית בפורטל ספקים או לא או האם קבלתם מייל בקשה לאישור זה:



- מזינים שם משתמש וסימא של הפורטל

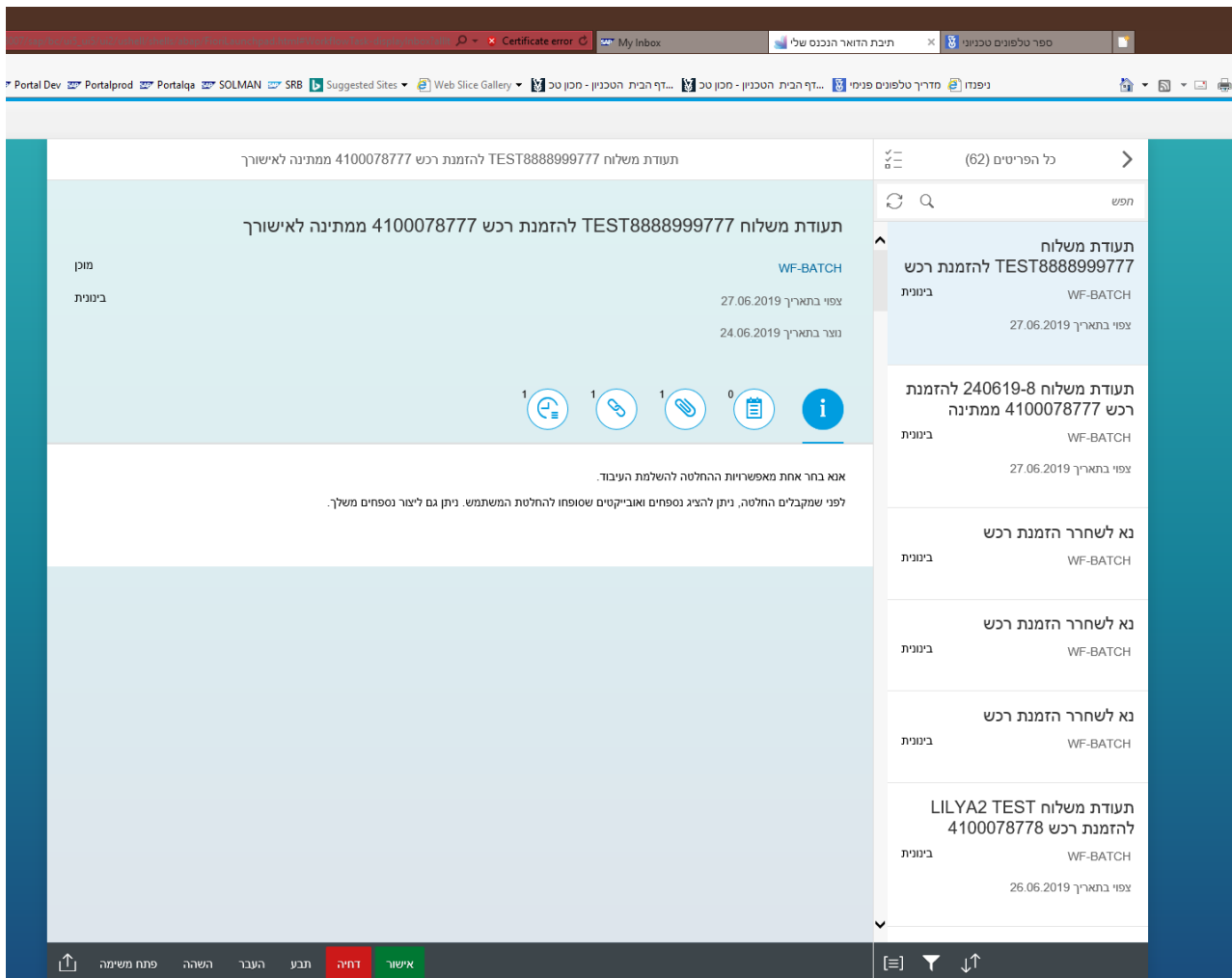


- יתקבל המסך הבא:



שימו לב- כי MY INBOX מופיע .

• לוחצים על: MY INBOX



בכל מייל (אובייקט) לאישור מופיע מספר תעודת משלוח ומספר הזמנה. בתחתית המסך מופיעים כפתורים "אישור", "דחיה", "העבר".



ניתן לראות את תמונת החשבונית בכל אובייקט לאישור. לחיצה על יפתח את חשבונית הספק כקובץ PDF.

- במידה ואכן התקבלו הפריטים אשר מופיעים על החשבונית יש לאשר את החשבונית ע"י



לחיצה על כפתור.

יפתח מסך: קיימת אפשרות להזין הודעה לספק (לא חובה) וללחוץ על "הגש"

הגש החלטה

בחרת ב-"אישור".

בטל
הגש

- ✓ במידה והחשבונית שגויה מאחת הסיבות הבאות:
- ✓ הפריטים אשר מופיעים בחשבונית טרם הגיעו
- ✓ לא הגיעו כל הפריטים אשר מופיעים בחשבונית
- ✓ כמויות שגויות



יש ללחוץ על כפתור-

יפתח מסך: קיימת אפשרות להזין את סיבת הדחיה (לא חובה) וללחוץ על "הגש"

הגש החלטה

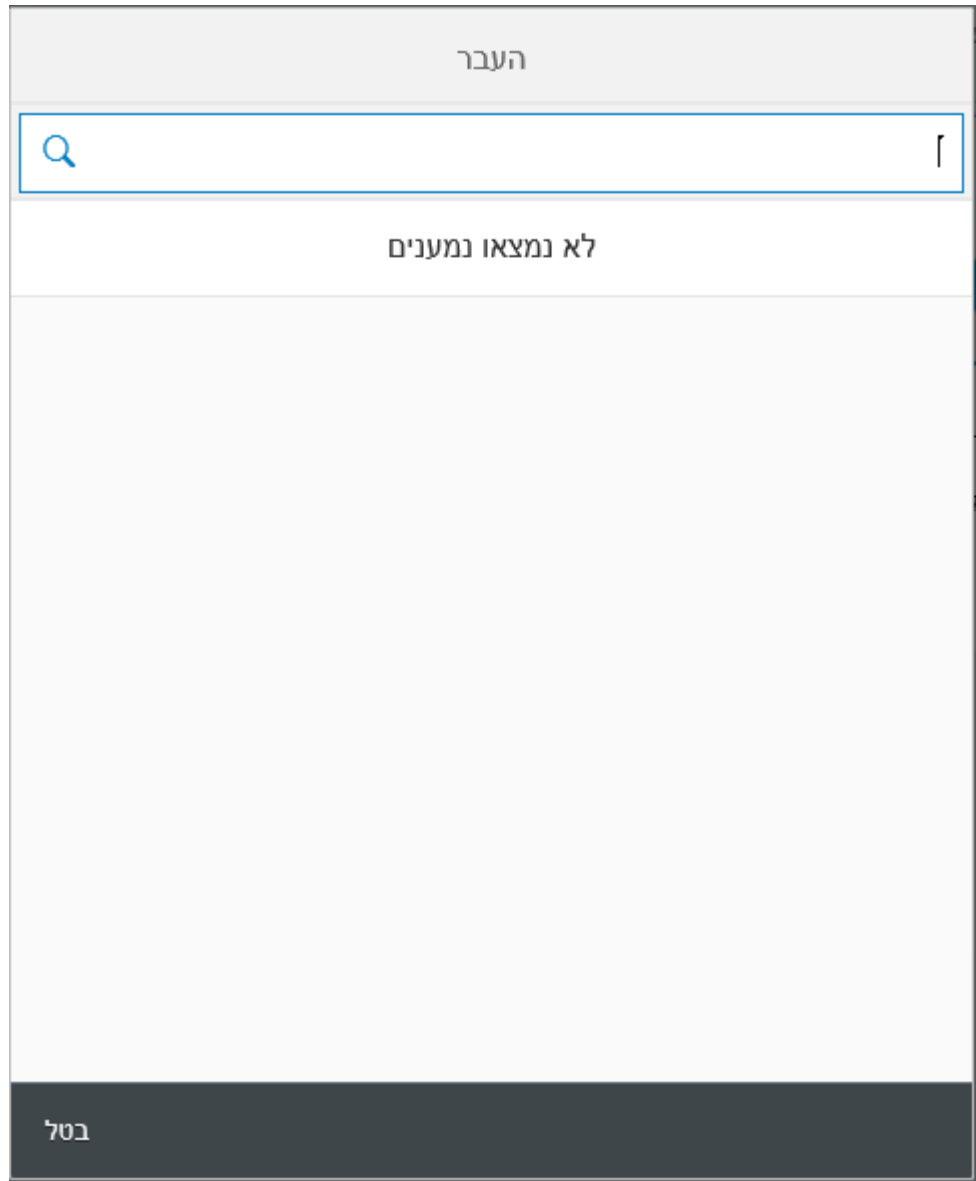
בחרת ב-"אישור".

בטל
הגש

העבר

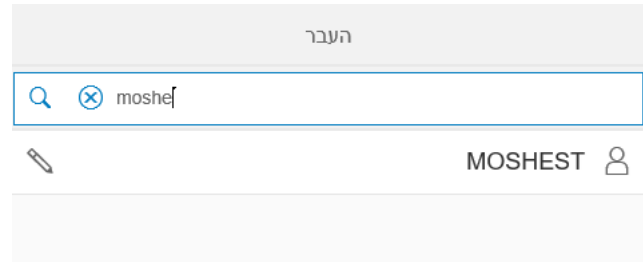
- במידה וברצונך להעביר את הפריט לאישור משתמש אחר: יש ללחוץ על כפתור

יפתח המסך הבא:



בחלון חיפוש ניתן להזין את שם המשתמש אליו יש להעביר את אישור תעודת המשלוח .
 תיפתח רשימה של משתמשים אשר עם השם אשר הוקלד בחלון חיפוש .
 לסיום יש להקיש ENTER.

יש ללחוץ על שם המשתמש אליו רוצים להעביר את אישור תעודת המשלוח.
 יפתח המסך הבא:



בסיום התהליך יש ללחוץ על העבר.

בשלב זה המייל ישלח לנמען שנבחר . נמען זה יוכל לאשר את תעודת המשלוח.

בעיות נפוצות:

1. האייטם **נתקע** ב- INBOX כי כבר בוצעה קבלת טובין ישירות ב-SAP

פתרון: על מנת **לא לאשר** שוב את החשבונית (כי בוצעה קבלת טובין מקודם) ניתן ללחוץ על כפתור בצבע אדום: דחה.



האייטם יעלם מתוך ה-INBOX.

2. מה הקישור לכניסה יזומה?

תשובה: מצ"ב לינק לכניסה ישירה-

https://portalex.technion.ac.il/irj/servlet/prt/portal/prtroot/pcd!3aportal_content!2fTechnion!2fMobile!2fiViews!2fiFiori